

# БАЛАНС ГОСУДАРСТВЕННОГО (МУНИЦИПАЛЬНОГО) УЧРЕЖДЕНИЯ

на «01» января 2026 г.

Учреждение  
Обособленное подразделение  
Учредитель  
Наименование органа,  
осуществляющего  
полномочия учредителя  
Периодичность: годовая  
Единица измерения: руб.

МАДОУ "Детский сад № 3"

"Муниципальный округ "Город Березники" Пермского края"

Управление образования администрации города Березники

|               |            |
|---------------|------------|
| Форма по ОКУД | КОДЫ       |
| Дата          | 0503730    |
| ОКВЭД         | 01.01.2026 |
| по ОКТО       | 85.11      |
| ИНН           | 98079708   |
| по ОКТМО      | 5911051739 |
| по ОКТО       | 57504000   |
| ИНН           | 02113562   |
| Глава по БК   | 5911000580 |
| по ОКЕИ       | 923        |
|               | 383        |

| А К Т И В   | На начало года |                                    |  | На конец отчетного периода     |  |                                | итого         |
|---|----------------|------------------------------------|--|--------------------------------|--|--------------------------------|---------------|
|   | Код строки     | деятельность с целевыми средствами | деятельность по государственному заданию | принносящая доход деятельность | деятельность по государственному заданию | принносящая доход деятельность |               |
| <b>I. Нефинансовые активы</b>                                       |                |                                    |  |                                |  |                                |               |
| Основные средства (балансовая стоимость, 0101000000) *              | 010            | -                                  | 40 901 306,66                            | 876 825,63                     | 40 632 044,10                            | 904 240,63                     | 41 536 284,73 |
| Уменьшение стоимости основных средств**, всего*                     | 020            | -                                  | 27 600 159,02                            | 876 825,63                     | 28 315 997,58                            | 904 240,63                     | 29 220 238,21 |
| из них:   |                |                                    |  |                                |  |                                |               |
| амортизация основных средств*                                       | 021            | -                                  | 27 600 159,02                            | 876 825,63                     | 28 476 984,65                            | 904 240,63                     | 29 220 238,21 |
| Нематериальные активы (балансовая стоимость, 0102000000)            | 030            | -                                  | 13 301 147,64                            | -                              | 12 316 046,52                            | -                              | 12 316 046,52 |
| Уменьшение стоимости нематериальных активов**, всего                | 040            | -                                  | -  | -                              | -  | -                              | -             |
| из них:   |                |                                    |  |                                |  |                                |               |
| амортизация нематериальных активов*                                 | 050            | -                                  | -  | -                              | -  | -                              | -             |
| Нематериальные активы** (остаточная стоимость, стр. 040 - стр. 050) | 060            | -                                  | -  | -                              | -  | -                              | -             |
| Непроизведенные активы (0103000000)** (остаточная стоимость)        | 070            | -                                  | 8 934 567,28                             | -                              | 8 934 567,28                             | -                              | 8 934 567,28  |
| Материальные запасы (0105000000)** (остаточная стоимость), всего    | 080            | -                                  | 1 536 614,06                             | 339 705,32                     | 1 705 889,91                             | 360 409,96                     | 2 068 340,37  |
| из них:   |                |                                    |  |                                |  |                                |               |
| внеоборотные  | 081            | -                                  | -  | -                              | -  | -                              | -             |

| А К Т И В  | На начало года |                                    |  | На конец отчетного периода     |  |                                | итого         |
|--|----------------|------------------------------------|--|--------------------------------|--|--------------------------------|---------------|
|  | Код строки     | деятельность с целевыми средствами | деятельность по государственному заданию | принносящая доход деятельность | деятельность по государственному заданию | принносящая доход деятельность |               |
| Права пользования активами (0111000000)** (остаточная стоимость), всего  | 2              | -                                  | -  | -                              | -  | -                              | -             |
| из них:  |                |                                    |  |                                |  |                                |               |
| долгосрочные   | 100            | -                                  | -  | -                              | -  | -                              | -             |
| Биологические активы (0113000000)** (остаточная стоимость)   | 101            | -                                  | -  | -                              | -  | -                              | -             |
| Вложения в нефинансовые активы (0106000000), всего   | 110            | -                                  | -  | -                              | -  | -                              | -             |
| из них:  |                |                                    |  |                                |  |                                |               |
| внеоборотные   | 120            | -                                  | -  | 7 800,00                       | -  | -                              | 7 800,00      |
| Нефинансовые активы в пути (0107000000)  | 121            | -                                  | -  | -                              | -  | -                              | -             |
| Затраты на изготовление готовой продукции, выполнение работ, услуг (0109000000)  | 130            | -                                  | -  | 7 800,00                       | -  | -                              | 7 800,00      |
| Расходы будущих периодов (0401500000)  | 150            | -                                  | -  | -                              | -  | -                              | -             |
| Затраты на биоинформацию (0110000000)  | 160            | -                                  | -  | -                              | -  | -                              | -             |
| <b>Итого по разделу I</b>  | 170            | -                                  | -  | 10 320,00                      | -  | -                              | 11 700,00     |
| (стр. 030 + стр. 060 + стр. 070 + стр. 080 + стр. 100 + стр. 110 + стр. 120 + стр. 130 + стр. 150 + стр. 160 + стр. 170) | 190            | -                                  | 23 772 328,98                            | 357 825,32                     | 24 130 154,30                            | 360 409,96                     | 23 500 268,17 |
| Денежные средства учреждения (0201000000), всего   | 200            | 198 139,16                         | 1 078 875,11                             | 310 467,01                     | 1 587 481,28                             | 552 691,26                     | 741 144,99    |
| в том числе:   |                |                                    |  |                                |  |                                |               |
| на лицевых счетах учреждения в органе казначейства (0201100000)  | 201            | -                                  | -  | -                              | -  | -                              | -             |
| в кредитной организации (0201200000), всего  | 203            | 198 139,16                         | 1 078 875,11                             | 310 467,01                     | 1 587 481,28                             | 552 691,26                     | 741 144,99    |
| из них:  |                |                                    |  |                                |  |                                |               |
| на депозитах (0201220000), всего   | 204            | -                                  | -  | -                              | -  | -                              | -             |
| из них:  |                |                                    |  |                                |  |                                |               |
| долгосрочные   | 205            | -                                  | -  | -                              | -  | -                              | -             |
| в иностранной валюте и драгоценных металлах (0201270000)   | 206            | -                                  | -  | -                              | -  | -                              | -             |
| в кассе учреждения (0201300000)  | 207            | -                                  | -  | -                              | -  | -                              | -             |
| Финансовые вложения (0204000000), всего  | 240            | -                                  | -  | -                              | -  | -                              | -             |
| из них:  |                |                                    |  |                                |  |                                |               |
| долгосрочные   | 241            | -                                  | -  | -                              | -  | -                              | -             |

Форма 0503730, с. 2

|     |  |  |  |            |              |              |            |            |            |
|-----|--|--|--|------------|--------------|--------------|------------|------------|------------|
| 250 | Дебиторская задолженность по доходам (0205000000, 0209000000), всего             |  |  | 117 265,51 | 1 029 970,33 | 1 147 235,84 | 113 855,51 | 823 354,57 | 937 210,08 |
| 251 | из них: Долгосрочная   |  |  |            |              |              |            |            |            |
| 260 | Дебиторская задолженность по выплатам (0206000000, 0208000000, 303000000), всего |  |  | 8 087,77   |              | 8 087,77     | 390 200,17 |            | 390 200,17 |
| 261 | из них: Долгосрочная   |  |  |            |              |              |            |            |            |

| Код строки | А К Т И В  | На начало года                     |  |                               |               | На конец отчетного периода         |  |                               |               |
|------------|--|------------------------------------|--|-------------------------------|---------------|------------------------------------|--|-------------------------------|---------------|
|            |  | деятельность с целевыми средствами | деятельность по государственному заданию | приносящая доход деятельность | итого         | деятельность с целевыми средствами | деятельность по государственному заданию | приносящая доход деятельность | итого         |
| 1          |  |                                    |  |                               |               |                                    |  |                               |               |
| 2          | Расчеты по займам (ссудам) (0207000000), всего   | 3                                  | 4  | 5                             | 6             | 7                                  | 8  | 9                             | 10            |
| 270        | из них: Долгосрочные   |                                    |  |                               |               |                                    |  |                               |               |
| 271        | Прочие расчеты с кредиторами (0210000000), всего   |                                    |  |                               |               |                                    |  |                               |               |
| 280        | из них:  |                                    |  |                               |               |                                    |  |                               |               |
| 282        | расчеты по налоговым вычетам по НДС (0210100000)   |                                    |  |                               |               |                                    |  |                               |               |
| 290        | Вложения в финансовые активы (0215000000)  |                                    |  |                               |               |                                    |  |                               |               |
| 340        | Итого по разделу II (стр. 200 + стр. 240 + стр. 250 + стр. 260 + стр. 270 + стр. 280 + стр. 290) | 198 139,16                         | 1 204 228,39                             | 1 340 437,34                  | 2 742 804,89  | 60 441,61                          | 632 067,80                               | 1 376 045,83                  | 2 068 555,24  |
| 350        | БАЛАНС (стр. 190 + стр. 340)   | 198 139,16                         | 24 976 557,37                            | 1 698 262,66                  | 26 872 959,19 | 62 482,11                          | 23 769 885,51                            | 1 736 455,79                  | 25 568 823,41 |


| Код строки | П А С С И В  | На начало года                     |  |                               |                | На конец отчетного периода         |  |                               |                |
|------------|--|------------------------------------|--|-------------------------------|----------------|------------------------------------|--|-------------------------------|----------------|
|            |  | деятельность с целевыми средствами | деятельность по государственному заданию | приносящая доход деятельность | итого          | деятельность с целевыми средствами | деятельность по государственному заданию | приносящая доход деятельность | итого          |
| 1          |  |                                    |  |                               |                |                                    |  |                               |                |
| 2          | Расчеты с кредиторами по долговым обязательствам (0301000000), всего   | 3                                  | 4  | 5                             | 6              | 7                                  | 8  | 9                             | 10             |
| 400        | из них: Долгосрочные   |                                    |  |                               |                |                                    |  |                               |                |
| 401        | Кредиторская задолженность по выплатам (0302000000, 0208000000, 0304020000, 0304030000), всего               |                                    |  |                               |                |                                    |  |                               |                |
| 410        | из них: Долгосрочная   |                                    | 335 885,86                               |                               | 335 885,86     |                                    | 138 957,43                               |                               | 138 957,43     |
| 411        | Расчеты по платежам в бюджеты (0303000000)   |                                    |  |                               |                |                                    |  |                               |                |
| 420        | Иные расчеты, всего  | 198 139,16                         | 37 478,02                                |                               | 235 617,18     | 93 945,61                          | 567 514,69                               |                               | 661 460,30     |
| 430        | в том числе:   |                                    |  |                               |                |                                    |  |                               |                |
| 431        | расчеты по средствам, полученным во временное распоряжение (0304010000)                                      |                                    |  |                               |                |                                    |  |                               |                |
| 432        | внутриведомственные расчеты (0304040000)   |                                    |  |                               |                |                                    |  |                               |                |
| 433        | расчеты с прочими кредиторами (0304060000)   |                                    |  |                               |                |                                    |  |                               |                |
| 434        | расчеты по налоговым вычетам по НДС (0210100000)   |                                    |  |                               |                |                                    |  |                               |                |
| 436        | расчеты по выплатам товарной по договору простого товарищества (0304760000)                                  |                                    |  |                               |                |                                    |  |                               |                |
| 470        | Кредиторская задолженность по доходам (0205000000, 0209000000), всего  |                                    |  | 272 852,39                    | 272 852,39     |                                    |  | 254 962,77                    | 254 962,77     |
| 471        | из них: Долгосрочная   |                                    |  |                               |                |                                    |  |                               |                |
| 480        | Расчеты с учредителем (0210060000)   |                                    |  |                               |                |                                    |  |                               |                |
| 510        | Доходы будущих периодов (0401400000)   |                                    | 46 440 081,05                            | 254 366,27                    | 46 694 447,32  |                                    | 46 342 896,98                            | 254 366,27                    | 46 597 263,25  |
| 520        | Резервы предстоящих расходов (0407600000)  |                                    | 4 766 490,09                             | 246 142,19                    | 246 142,19     |                                    | 4 697 979,73                             | 221 949,90                    | 221 949,90     |
| 550        | Итого по разделу III (стр. 400 + стр. 410 + стр. 420 + стр. 430 + стр. 470 + стр. 480 + стр. 510 + стр. 520) | 198 139,16                         | 51 579 935,02                            | 773 360,85                    | 52 551 435,03  | 93 945,61                          | 51 747 348,83                            | 731 278,94                    | 52 572 573,38  |
| 570        | Финансовый результат экономического субъекта   |                                    | -26 603 377,65                           | 924 901,81                    | -25 678 475,84 | -31 463,50                         | -27 977 463,32                           | 1 005 176,85                  | -27 003 749,97 |
| 700        | БАЛАНС (стр. 550 + стр. 570)   | 198 139,16                         | 24 976 557,37                            | 1 698 262,66                  | 26 872 959,19  | 62 482,11                          | 23 769 885,51                            | 1 736 455,79                  | 25 568 823,41  |

\* Данные по этим строкам в валюте баланса не входят.  
 \*\* Данные по этим строкам приводятся с учетом амортизации и (или) обесценения нефинансовых активов.




|    |  |     |  |  |  |  |  |  |  |  |
|----|--|-----|--|--|--|--|--|--|--|--|
| 30 | Расчеты по исполнению денежных обязательств через третьих лиц            | 290 |  |  |  |  |  |  |  |  |
| 31 | Акции по номинальной стоимости   | 300 |  |  |  |  |  |  |  |  |
| 38 | Сметная стоимость создания (реконструкции) объекта концессии             | 310 |  |  |  |  |  |  |  |  |
| 39 | Доходы от инвестиций на создание и (или) реконструкцию объекта концессии | 320 |  |  |  |  |  |  |  |  |
| 40 | Финансовые активы в управляющих компаниях                                | 330 |  |  |  |  |  |  |  |  |
| 45 | Доходы и расходы по долгосрочным договорам строительного подряда         | 350 |  |  |  |  |  |  |  |  |
| 49 | Непризнанный результат объекта инвестирования                            | 360 |  |  |  |  |  |  |  |  |

Руководитель

*Овеч* (подпись)  
  
 (расшифровка подписи)

Главный бухгалтер


*О.В. Кокшарова* (подпись)  
  
 (расшифровка подписи)

О.В. Кокшарова

**Централизованная бухгалтерия**


МКУ "ЦБУ", ОГРН 1115911000072; ИНН 5911063950, КПП 591101001; 618400, Пермский край, Березники, Ломоносова, дом № 60  
 (наименование, ОГРН, ИНН, КПП, местонахождение)

Руководитель  
 (уполномоченное лицо)

*О.В. Кокшарова* (подпись)  
  
 (расшифровка подписи)

О.В. Кокшарова


заместитель директора МКУ  
 ЦБУ (должность)

*О.В. Кокшарова* (подпись)  
  
 (расшифровка подписи)

О.В. Кокшарова

(подпись)  
  
 (расшифровка подписи)

О.В. Кокшарова  
 (расшифровка подписи)

(подпись)  
  
 (телефон, e-mail)

О.В. Кокшарова

Исполнитель

26 февраля 2026 г.